



COMUNE DI SARNO

Provincia di Salerno

C.A.P. 84087

All. D)

Modello di dichiarazione annuale / fine mandato

DICHIARAZIONE SULLA SITUAZIONE REDDITUALE E PATRIMONIALE DEI TITOLARI DI CARICHE ELETTIVE E DI GOVERNO

(art. 2 Legge n. 441/1982 e art. 14, comma 1, lett. f) del D. Lgs. n. 33/2013)

Il sottoscritto Giuseppe Canfora, nato a Sarno il 05/02/1954, residente a Sarno C.so V. Emanuele, n. 28, Codice Fiscale: CNF GPP 54B05 I438, e-mail: gabinettosiondacosa@libero.it, tel. 081 944540, cell. 348 3102631, nella sua qualità di **Sindaco di questa Città**, sotto la propria responsabilità e consapevole delle sanzioni penali previste dall'art. 76 del D.P.R. 28 dicembre 2000, n. 445 per ipotesi di falsità in atti e dichiarazioni mendaci

DICHIARA,

ai sensi e per gli effetti della Legge 5 luglio 1982, n. 441, recante disposizioni per la pubblicità della situazione patrimoniale di titolari di cariche elettive e di governo, così come richiamata, modificata ed integrata dal Decreto Legislativo 14 marzo 2013, n. 33, e, da ultimo, dell'art. 2 e segg. del Regolamento per la pubblicità e la trasparenza della situazione patrimoniale dei titolari di cariche pubbliche elettive e di governo, approvato, definitivamente Deliberazione di Consiglio Comunale, n. 55 del 25 novembre 2014, quanto segue:

- che il reddito complessivo lordo relativo all'anno 2015 è di Euro 87.545,60;**
- che nessuna variazione è intervenuta alla propria situazione patrimoniale, rispetto alla dichiarazione già depositata nell'anno 2015;**
- di non possedere alcun bene immobile;**

Comune di Sarno
(Sa)

Tipologia: ingresso
Protocollo N. 0034584
Del : 20/10/2016 - 11:12

di essere proprietario dei seguenti beni immobili:

BENI IMMOBILI (Terreni e fabbricati)				
Qualora lo spazio non fosse sufficiente, allegare elenco aggiuntivo				
Natura dei diritto (1)	Descrizione dell'immobile (2)	Ubicazione (3)	Dati identificativi e classamento (4)	Annotazioni (5)
Proprietà	Fabbricato	C.so V. Emanuele, 34 - Sarno	Fog. 20, mapp. 4275 sub 4 A/4 vani 0,5	
Proprietà	Fabbricato	C.so V. Emanuele, 34 - Sarno	Fog. 20, mapp. 4276 sub 8 C/06 mq 63	
Proprietà	Fabbricato	Via Tuostolo - Sarno	Fog. 7, sub 3 mapp. 802 A/2 vani 0,5	
Proprietà	Fabbricato	Via Tuostolo - Sarno	Fog. 7, sub 17 mapp. 802 A/2 vani 2	
Proprietà	Fabbricato	Via Tuostolo - Sarno	Fog. 7, sub 18 mapp. 802 C/06 mq 27	

(1) Specificare se trattasi di: proprietà, comproprietà, superficie, enfiteusi, usufrutto, uso, abitazione, servitù, ipoteca, ecc.;

(2) Specificare se trattasi di: terreno o fabbricato. In questo secondo caso indicare la categoria catastale;

(3) Specificare l'indirizzo, il Comune e la Provincia;

(4) Indicare i dati catastali; inoltre, per i terreni, indicare la qualità/classe e i mq di superficie; per i fabbricati, specificare anche la consistenza in vani;

(5) In caso di variazioni specificare se trattasi di acquisto o perdita della proprietà.

di non possedere alcun bene mobile registrato;

di essere proprietario dei seguenti beni mobili:

BENI MOBILI ISCRITTI IN PUBBLICI REGISTRI (Qualora lo spazio non fosse sufficiente, allegare elenco aggiuntivo)			
Tipologia	Cv fiscali	Anno di immatricolazione	Annotazioni (1)
Autovetture/motoveicoli (marca e tipo):			
... AUDI B 8 140 (centoquaranta) ...	23/07/2008
...POLO W...	... 51 (cinquantuno)...	24/05/2006
... KIMCO B5...	... 14 (quattordici)...	28/07/2004
.....
Aeromobili (marca e tipo):			
.....
.....
Imbarcazioni da diporto (marca e tipo):			
.....
.....

(1) In caso di variazioni specificare se trattasi di acquisto o perdita di proprietà

di non possedere alcuna partecipazione azionaria in società:

di possedere le seguenti partecipazioni azionarie in società:

PARTECIPAZIONI IN SOCIETÀ Qualora lo spazio non fosse sufficiente, allegare elenco aggiuntivo			
Società (denominazione e sede)	Numero azioni o quote possedute		Annotazioni
	N.	%	
1			
2			
3			
4			
5			

di esercitare le funzioni di amministratore e/o di sindaco nelle seguenti società:

ESERCIZIO DI FUNZIONI DI AMMINISTRATORE O DI SINDACO DI SOCIETÀ		
Qualora lo spazio non fosse sufficiente, allegare elenco aggiuntivo		
Società (denominazione e sede)	Natura dell'incarico	Annotazioni
1		
2		
3		
4		
5		

di non rivestire alcuna altra carica presso altri Enti pubblici o privati;

i seguenti dati relativi all'assunzione di altre cariche ed i relativi compensi:

CARICA RIVESTITA	c/o ENTI PUBBLICI o PRIVATI (denominazione e sede)	COMPENSO PERCEPITO
1 PRESIDENTE DELLA PROVINCIA	PROVINCIA DI SALERNO	ZERO
2 PRESIDENTE DELL'U.P.I.	UNIONE PROVINCE ITALIANE	ZERO
3		
4		
5		

di non rivestire alcun incarico con oneri a carico della finanza pubblica;

i seguenti altri incarichi con oneri a carico della finanza pubblica ed i compensi spettanti:

ALTRI INCARICHI	COMPENSO SPETTANTE
1	
2	
3	
4	
5	

Ai fini dell'adempimento previsto dall'art. 14, comma 1, lett. b) del D. Lgs. n. 33/13 rende noto che non si allega il proprio **curriculum vitae**, in quanto lo stesso risulta già pubblicato sul sito istituzionale di questo Ente, nell'anno 2014 e si impegna a comunicare ogni eventuale variazione degli elementi indicati nella presente dichiarazione.

Per quanto riguarda l'adempimento previsto dall'art. 2, comma 2, della Legge n. 441/1982, così come sostituito dall'art. 52, comma 1, lett. b) del D. Lgs. 13 marzo 2013, n. 33,

DICHIARA,


che il coniuge non separato, i figli ed i parenti entro il II grado, **non prestano il consenso a rendere pubblica la situazione reddituale e patrimoniale**, come si evince dalla dichiarazione di cui all'allegato modello C.

Annotazioni ed eventuali attestazioni:

Inoltre, la sottoscritta **dichiara:**

"Sul mio onore affermo che le dichiarazioni rese con la presente corrispondono al vero"

Sarno, lì 14 / 10 / 2016

In fede
Il dichiarante


Si Allega:

- ***copia del modello 730/2016 redditi 2015, rilasciata dall'ASL Salerno;***
- ***copia della certificazione unica 2016 relativa all'anno 2015, rilasciata dal Comune di Sarno;***
- ***copia di un documento di identità in corso di validità, ai sensi dell'art. 38 del D.P.R. 28 dicembre 2000, n. 445.***



COMUNE DI SARNO

Provincia di Salerno

C.A.P. 84087

All. C)

Modello di dichiarazione di consenso/non consenso

DICHIARAZIONE RELATIVA ALLA SITUAZIONE REDDITUALE E PATRIMONIALE DEL CONIUGE NON SEPARATO, DEI FIGLI E DEI PARENTI ENTRO IL II GRADO DI PARENTELA.

Il sottoscritto Giuseppe Canfora, nato a Sarno il 05/02/1954, residente a Sarno C.so V. Emanuele, n. 28, Codice Fiscale: CNF GPP 54B05 I438, e-mail: gabinettosiondacosa@libero.it, tel. 081 944540, cell. 348 3102631, nella sua qualità di **Sindaco di questa Città**, sotto la propria responsabilità e consapevole delle sanzioni penali previste dall'art. 76 del D.P.R. 28 dicembre 2000, n. 445 per ipotesi di falsità in atti e dichiarazioni mendaci

DICHIARA,

ai sensi e per gli effetti dell'art. 2, comma 2, della Legge n. 441 del 5 luglio 1982, così come sostituito dall'art. 52 del D. Lgs. 14 marzo 2013, n. 33, nonché della Delibera della CIVIT n. 65 del 31 luglio 2013 e, da ultimo, dell'art. 2 e segg. del Regolamento per la pubblicità e la trasparenza della situazione patrimoniale dei titolari di cariche pubbliche elettive e di governo, approvato, definitivamente, con Deliberazione di C.C., n. 55 del 25 novembre 2014, che:

la sig.ra Prisco Anna, coniuge;

la sig.ra Canfora Annamaria, figlia;

la sig.ra Canfora Serena, figlia;

la sig.ra Ruggiero Anna, madre;

il sig. Canfora Orazio, fratello;

il sig. Canfora Gennaro, fratello;

non prestano il consenso a rendere pubblica la situazione reddituale e patrimoniale.

Sarno, li _____

In fede

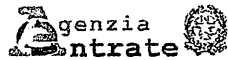
Firma



MODELLO 730/2016 redditi 2015

Mod. N.

dichiarazione semplificata dei contribuenti che si avvalgono dell'assistenza fiscale



CONTRIBUENTE

Dichiarante Coniuge dichiarante Dichiarazione congiunta Rappresentante o tutore

CODICE FISCALE DEL CONTRIBUENTE (obbligatorio) **C N F G P P 5 4 B 0 5 I 4 3 8 U** Soggetto fiscalmente a carico di altri 730 integrativo 730 senza sostituto Situazioni particolari Quadro K CODICE FISCALE DEL RAPPRESENTANTE O TUTORE

COGNOME (per le donne indicare il cognome da nubile) **CANFORA** NOME **GIUSEPPE** SESSO (M o F) **M**

DATA DI NASCITA GIORNO **05** MESE **02** ANNO **1954** COMUNE (o Stato estero) DI NASCITA **SARNO** PROVINCIA (sigla) **SA** TUTORATO/A MINORE

RESIDENZA ANAGRAFICA COMUNE **SARNO** PROVINCIA (sigla) **SA** C.A.P.

TIPOLOGIA (Via, piazza, ecc.) INDIRIZZO NUM. CIVICO

FRAZIONE DATA DELLA VARIAZIONE MESE ANNO Dichiarazione presentata per la prima volta

TELEFONO E POSTA ELETTRONICA TELEFONO PREFISSO NUMERO CELLULARE INDIRIZZO DI POSTA ELETTRONICA

DOMICILIO FISCALE AL 01/01/2015 COMUNE **SARNO** PROVINCIA (sigla) **SA** Casi particolari add.le regionale

DOMICILIO FISCALE AL 01/01/2016 COMUNE **SARNO** PROVINCIA (sigla) **SA**

FAMILIARI A CARICO

BARRARE LA CASELLA	CODICE FISCALE (Il codice del coniuge va indicato anche se non fiscalmente a carico)	MESI A CARICO	MINORIE DI 3 ANNI	%	DETRAZIONE 100% AFFIDAMENTO FIGLI
<input type="checkbox"/> C = Coniuge	1 ¹ C CONIUGE PRSNNA57H63I438Y				
<input type="checkbox"/> F1 = Primo figlio	2 ¹ F1 PRIMO FIGLIO ³ D		6	7	8
<input type="checkbox"/> F = Figlio	3 ¹ F ² A ³ D				
<input type="checkbox"/> A = Altro	4 ¹ F ² A ³ D				
<input type="checkbox"/> D = Figlio con disabilità	5 ¹ F ² A ³ D				

PERCENTUALE ULTERIORE DETRAZIONE PER FAMIGLIE CON ALMENO 4 FIGLI

NUMERO FIGLI IN AFFIDOPREADATTIVO A CARICO DEL CONTRIBUENTE

DATI DEL SOSTITUTO D'IMPOSTA CHE EFFETTUERA IL CONGUAGLIO

Dichiarazione congiunta: compilare solo nel modello del dichiarante

COGNOME e NOME o DENOMINAZIONE **A S L SALERNO** CODICE FISCALE **0 4 7 0 1 8 0 0 6 5 0** COMUNE **SALERNO**

PROV. **sa** TIPOLOGIA (Via, piazza, ecc.) INDIRIZZO **Via NIZZA** NUM. CIVICO **146** C.A.P. **80124** MOD. 730 DIPENDENTI SENZA SOSTITUTO

FRAZIONE NUMERO DI TELEFONO / FAX INDIRIZZO DI POSTA ELETTRONICA CODICE SEDE

QUADRO A REDDITI DEI TERRENI

N. ORD.	REDDITO DOMINICALE	TITOLO	REDDITO AGRARIO	POSSESSO		CANONI DI AFFITTO IN REGIME VINCOLISTICO	CASI PARTICOLARI	CONTINUAZIONE (stesso terreno rigo precedente)	IMU NON DOVUTA	COLTIVATORE DIRETTO O IAP
				GIORNI	%					
A1	,00		,00			,00	<input type="checkbox"/>	<input type="checkbox"/>	<input type="checkbox"/>	
A2	,00		,00			,00	<input type="checkbox"/>	<input type="checkbox"/>	<input type="checkbox"/>	
A3	,00		,00			,00	<input type="checkbox"/>	<input type="checkbox"/>	<input type="checkbox"/>	
A4	,00		,00			,00	<input type="checkbox"/>	<input type="checkbox"/>	<input type="checkbox"/>	
A5	,00		,00			,00	<input type="checkbox"/>	<input type="checkbox"/>	<input type="checkbox"/>	
A6	,00		,00			,00	<input type="checkbox"/>	<input type="checkbox"/>	<input type="checkbox"/>	
A7	,00		,00			,00	<input type="checkbox"/>	<input type="checkbox"/>	<input type="checkbox"/>	
A8	,00		,00			,00	<input type="checkbox"/>	<input type="checkbox"/>	<input type="checkbox"/>	

QUADRO B REDDITI DEI FABBRICATI E ALTRI DATI

SEZIONE I - REDDITI DEI FABBRICATI

RENDITA	UTILIZZO	POSSESSO		5 CODICE CANONE	6 CANONE DI LOCAZIONE	7 CASI PARTICOLARI	8 CONTINUAZIONE (stesso immobile rigo precedente)	9 CODICE COMUNE	11 CEDOLARE SECCA	12 CASI PARTICOLARI IMU
		3 GIORNI	4 %							
368,00	1 <input type="checkbox"/>	365	100,00				<input type="checkbox"/>	i438	<input type="checkbox"/>	
B2 88,00	5 <input type="checkbox"/>	365	100,00				<input type="checkbox"/>	i438	<input type="checkbox"/>	
B3 352,00	3 <input type="checkbox"/>	365					<input type="checkbox"/>	i438	<input type="checkbox"/>	Le
B4 25,00	3 <input type="checkbox"/>	365					<input type="checkbox"/>	i438	<input type="checkbox"/>	Le
B5 108,00	9 <input type="checkbox"/>	365					<input type="checkbox"/>	i438	<input type="checkbox"/>	
B6							<input type="checkbox"/>		<input type="checkbox"/>	
B7							<input type="checkbox"/>		<input type="checkbox"/>	
B8							<input type="checkbox"/>		<input type="checkbox"/>	

SEZIONE II - DATI RELATIVI AI CONTRATTI DI LOCAZIONE

N. rigo Sezione I	Mod. n.	DATA	ESTREMI DI REGISTRAZIONE DEL CONTRATTO		CODICE UFFICIO	CODICE IDENTIFICATIVO DEL CONTRATTO	Contratti non superiori 30 gg	Anno di presentazione dichiarazione ICI/IMU	Stato di emergenza
			SERIE	NUMERO E SOTTONUMERO					
B11									<input type="checkbox"/>
B12									<input type="checkbox"/>
B13									<input type="checkbox"/>

QUADRO C REDDITI DI LAVORO DIPENDENTE E ASSIMILATI

SEZIONE I - REDDITI DI LAVORO DIPENDENTE E ASSIMILATI

Casal particolari									
1 Tipologia reddito	2 Indeterminato/Determinato	3 REDDITO (punti 1, 2, 3 CU 2016)	1 Tipologia reddito	2 Indeterminato/Determinato	3 REDDITO (punti 1, 2, 3 CU 2016)	1 Tipologia reddito	2 Indeterminato/Determinato	3 REDDITO (punti 1, 2, 3 CU 2016)	2 Pensione
C1 2 <input type="checkbox"/>	<input type="checkbox"/>	78.203,00	<input type="checkbox"/>	<input type="checkbox"/>	,00	<input type="checkbox"/>	<input type="checkbox"/>	,00	
C5 PERIODO DI LAVORO - giorni per i quali spettano le detrazioni (punti 6 e 7 CU 2016)					1 Lavoro dipendente	2 Pensione			
					3 6 5				

SEZIONE II - ALTRI REDDITI ASSIMILATI A QUELLI DI LAVORO DIPENDENTE

Assegno del coniuge	2 REDDITO (punti 4 e 5 CU 2016)	Assegno del coniuge	2 REDDITO (punti 4 e 5 CU 2016)	Assegno del coniuge	2 REDDITO (punti 4 e 5 CU 2016)
C6 <input type="checkbox"/>	3.420,00	C7 <input type="checkbox"/>	9.342,00	C8 <input type="checkbox"/>	,00

SEZIONE III - RITENUTE IRPEF E ADDIZIONALE REGIONALE ALL'IRPEF

C9 RITENUTE IRPEF (punto 21 CU 2016)	30.491,00	C10 RITENUTE ADD.LE REGIONALE (punto 22 CU 2016)	1.657,00
--------------------------------------	-----------	--	----------

SEZIONE IV - RITENUTE ADDIZIONALE COMUNALE ALL'IRPEF

C11 RITENUTE ACCONTO ADD.LE COMUNALE 2015 (punto 26 CU 2016)	222,00	C12 RITENUTE SALDO ADD.LE COMUNALE 2015 (punto 27 CU 2016)	431,00	C13 RITENUTE ACCONTO ADD.LE COMUNALE 2016 (punto 29 CU 2016)	196,00
--	--------	--	--------	--	--------

SEZIONE V - BONUS IRPEF

CODICE BONUS (punto 391 CU 2016)	BONUS EROGATO (punto 392 CU 2016)	TIPOLOGIA ESENZIONE	PARTE REDDITO ESENTE	QUOTA TFR
C14 <input type="checkbox"/>	,00	<input type="checkbox"/>	,00	,00

SEZIONE VI - ALTRI DATI

C15 REDDITO AL NETTO DEL CONTRIBUTO PENSIONI (punto 453 CU 2016)	,00	CONTRIBUTO DI SOLIDARIETA' TRATTENUTO (punto 451 CU 2016)	,00
--	-----	---	-----

QUADRO D ALTRI REDDITI

SEZIONE I - REDDITI DI CAPITALE, LAVORO AUTONOMO E REDDITI DIVERSI

UTILI ED ALTRI PROVENTI EQUIPARATI	TIPO DI REDDITO	REDDITI	RITENUTE	ALTRI REDDITI DI CAPITALE	TIPO DI REDDITO	REDDITI	RITENUTE
D1	<input type="checkbox"/>	,00	,00	D2	<input type="checkbox"/>	,00	,00
D3 REDDITI DERIVANTI DA ATTIVITA ASSIMILATE AL LAVORO AUTONOMO	<input type="checkbox"/>	,00				,00	
D4 REDDITI DIVERSI	<input type="checkbox"/>	,00				,00	
D5 REDDITI DERIVANTI DA ATTIVITA OCCASIONALE O DA OBBLIGHI DI FARE, NON FARE E PERMETTERE	<input type="checkbox"/>	,00				,00	

SEZIONE II - REDDITI SOGGETTI A TASSAZIONE SEPARATA

Redditi percepiti da eredi e legatari	TIPO DI REDDITO	TASSAZIONE ORDINARIA	ANNO	REDDITO	REDDITO TOTALE DECEDUTO	QUOTA IMPOSTA SUCCESSIONI	RITENUTE
D6	<input type="checkbox"/>			,00	,00	,00	,00
Imposte ed oneri rimborsati nel 2015 e altri redditi a tassazione separata	TIPO DI REDDITO	TASSAZIONE ORDINARIA	ANNO	REDDITO			RITENUTE
D7	<input type="checkbox"/>			,00			,00

10 SPESE E ONERI E SPESE

I - SPESE PER LE QUALI SPETTA LA DETRAZIONE D'IMPOSTA DEL 19% o 26%

Spese patologie esenti		SPESE SANITARIE			
E7	INTERESSI PER MUTUI IPOTECARI PER L'ACQUISTO DELL'ABITAZIONE PRINCIPALE				
E8	ALTRE SPESE			CODICE SPESA	
E9	ALTRE SPESE			CODICE SPESA	
E10	ALTRE SPESE			CODICE SPESA	
E11	ALTRE SPESE			CODICE SPESA	
E12	ALTRE SPESE			CODICE SPESA	

SEZIONE II - SPESE E ONERI PER I QUALI SPETTA LA DEDUZIONE DAL REDDITO COMPLESSIVO

		Contributi per previdenza complementare		
E21	CONTRIBUTI PREVIDENZIALI ED ASSISTENZIALI			
E22	ASSEGNO AL CONIUGE			
E23	CONTRIBUTI PER ADDETTI AI SERVIZI DOMESTICI E FAMILIARI			
E24	EROGAZIONI LIBERALI A FAVORE DI ISTITUZIONI RELIGIOSE			
E25	SPESE MEDICHE E DI ASSISTENZA DI PERSONE CON DISABILITA'			
E26	ALTRI ONERI DEDUCIBILI			
E27	DEDUCIBILITA' ORDINARIA			
E28	LAVORATORI DI PRIMA OCCUPAZIONE			
E29	FONDI IN SQUILIBRIO FINANZIARIO			
E30	FAMILIARI A CARICO			
E31	FONDO PENSIONE NEGOZIALE DIPENDENTI PUBBLICI			
E32	SPESE PER ACQUISTO O COSTRUZIONE DI ABITAZIONI DATE IN LOCAZIONE			
E33	RESTITUZIONE SOMME AL SOGGETTO EROGATORE			

SEZIONE IIIA - SPESE PER INTERVENTI DI RECUPERO DEL PATRIMONIO EDILIZIO (DETRAZIONE DEL 36%, 41%, 50% o 65%)

ANNO	CODICE FISCALE	INTERVENTI PARTICOLARI	SITUAZIONI PARTICOLARI			NUMERO RATA		IMPORTO SPESA	N. d'ordine immobile
			Codice	Anno	Rideterminazione rate	5	10		
2011	94042420656					5	15.535		

SEZIONE III B - DATI CATASTALI IDENTIFICATIVI DEGLI IMMOBILI E ALTRI DATI PER FRUIRE DELLA DETRAZIONE

N. ord. Immobile	Condominio	CODICE COMUNE	TU	SEZ. URB./COMUNE CATAST.	FOGLIO	PARTICELLA	SUBALTERNO

SEZIONE III C - SPESE PER L'ARREDO DEGLI IMMOBILI RISTRUTTURATI (DETRAZIONE DEL 50%)

SPESE ARREDO IMMOBILI RISTRUTTURATI	NUMERO RATA	SPESA ARREDO IMMOBILE	NUMERO RATA	SPESA ARREDO IMMOBILE

SEZIONE IV - SPESE PER INTERVENTI DI RISPARMIO ENERGETICO (DETRAZIONE DEL 55% o 65%)

TIPO INTERVENTO	ANNO	PERIODO 2013	CASI PARTICOLARI	PERIODO 2008	RATEAZIONE	NUMERO RATA	IMPORTO SPESA

SEZIONE V - DETRAZIONE PER GLI INQUILINI CON CONTRATTO DI LOCAZIONE

INQUILINI DI ALLOGGI ADIBITI AD ABITAZIONE PRINCIPALE	TIPOLOGIA	GIORNI	PERCENTUALE	LAVORATORI DIPENDENTI CHE TRASFERISCONO LA RESIDENZA PER MOTIVI DI LAVORO	GIORNI	PERCENTUALE

SEZIONE VI - ALTRE DETRAZIONI D'IMPOSTA

DETRAZIONE PER SPESE DI MANTENIMENTO DEI CANI GUIDA	DETRAZIONE AFFITTO TERRENI AGRICOLI AI GIOVANI	ALTRE DETRAZIONI

RO F ACCONTI RITENUTE ECCESSIONI E ALTRI DATI

SEZIONE I - ACCONTI IRPEF, ADDIZIONALE COMUNALE E CEDOLARE SECCA RELATIVI AL 2015

1	Prima rata	366,00	3	Traffetto Mod. 730/2015	14,00	5	Prima rata	
	2	Seconda o unica rata		548,00	4		Versato con Mod. F24	
Acconto IRPEF 2015 (trattenuto e/o versato con Mod. F24)			Acconto Addizionale Comunale 2015			Acconto cedolare secca 2015 (trattenuto e/o versato con Mod. F24)		

SEZIONE II - ALTRE RITENUTE SUBITE

F2	1	IRPEF	2	Addizionale Regionale	3	Addizionale Comunale	4	Addizionale Regionale IRPEF attività sportive dilettantistiche	5	Addizionale Comunale IRPEF attività sportive dilettantistiche	6	IRPEF per lavori socialmente utili	7	Addizionale Regionale IRPEF per lavori socialmente utili

SEZIONE III - ECCESSIONI RISULTANTI DALLE PRECEDENTI DICHIARAZIONI

F3	1	IRPEF	2	di cui compensata in F24	3	Imposta sostitutiva quadro RT	4	di cui compensata in F24	5	Cedolare secca	6	di cui compensata in F24

F4	1	Codice Regione	2	Addizionale Regionale all'IRPEF	3	di cui già compensata in F24	4	Codice Comune	5	Addizionale Comunale all'IRPEF	6	di cui già compensata in F24

SEZIONE IV - RITENUTE E ACCONTI SOSPESI PER EVENTI ECCEZIONALI

F5	1	Eventi eccez.	2	IRPEF	3	Addizionale Regionale	4	Addizionale Comunale	5	Cedolare secca	6	Contributo solidarietà

SEZIONE V - MISURA DEGLI ACCONTI PER L'ANNO 2016 E RATEAZIONE DEL SALDO 2015

F6	1	Barre la casella per non effettuare i versamenti di acconto IRPEF	2	Versamenti di acconto IRPEF in misura inferiore	3	Barre la casella per non effettuare i versamenti di acconto addizionale comunale	4	Versamenti di acconto addizionale comunale in misura inferiore	5	Barre la casella per non effettuare i versamenti di acconto cedolare secca	6	Versamenti di acconto cedolare secca in misura inferiore	7	Numero rate (in caso di dichiarazione congiunta indicare il dato solo nel modello del dichiarante)

SEZIONE VI - SOGLIE DI ESESIONE ADDIZIONALE COMUNALE (in presenza di condizioni non desumibili dal Mod. 730)

F7	1	Soglia esenzione saldo 2015	2	Esenzione totale/altra agevolazioni saldo 2015	F8	1	Soglia esenzione acconto 2016	2	Esenzione totale/altra agevolazioni acconto 2016

SEZIONE VII - DATI DA INDICARE NEL MOD. 730 INTEGRATIVO

F9	1	Importi rimborsati IRPEF	2	Addizionale Regionale all'IRPEF	3	Addizionale Comunale all'IRPEF	4	Cedolare secca
F10	1	Crediti utilizzati con il modello F24 per il versamento di altre imposte	2	Credito Addizionale Regionale	3	Credito Addizionale Comunale	4	Credito cedolare secca

SEZIONE VIII - ALTRI DATI

F11	1	Importi rimborsati dal sostituto	2	Ulteriore detrazione per figli	3	Detrazioni canoni locazione	F12	1	Restituzione bonus fiscale	2	Restituzione bonus straordinaria	F13	1	Pignoramento presso terzi	2	Tipo reddito	3	Ritenute

QUADRO G CREDITI D'IMPOSTA

SEZIONE I - FABBRICATI

G1	1	Credito riacquisto prima casa	2	residuo precedente dichiarazione	3	credito anno 2015	4	di cui compensato nel mod. F24	G2	1	Credito canoni di locazione non percepiti (vedere istruzioni)

SEZIONE II - REINTEGRO ANTICIPAZIONI FONDI PENSIONE

G3	1	Anno anticipazioni	2	Reintegro Totale/Parziale	3	Somma reintegrata	4	Residuo precedente dichiaraz.	5	Anno 2015	6	di cui compensato nel mod. F24

SEZIONE III - REDDITI PRODOTTI ALL'ESTERO

G4	1	Codice Stato estero	2	Anno	3	Reddito estero	4	Imposta estera	5	Reddito complessivo

SEZIONE IV - IMMOBILI COLPITI DAL SISMA IN ABRUZZO

G5	1	Abitazione principale	2	Codice fiscale	3	Numero rata	4	Totale credito	5	Residuo precedente dichiarazione		
G6	1	Altri immobili	2	Impresa/Professione	3	Codice fiscale	4	Numero rata	5	Rateazione	6	Totale credito

SEZIONE V - INCREMENTO OCCUPAZIONE

SEZIONE VI - MEDIAZIONI

G7	1	Residuo precedente dichiarazione	2	di cui compensato nel mod. F24	G8	1	Anno 2015	2	di cui compensato nel mod. F24

SEZIONE VII - EROGAZIONI CULTURA (rigo G9)

SEZIONE VIII - NEGOZIAZIONE E ARBITRATO

G9	1	Spesa 2015	2	Residuo 2014	3	Rata credito 2014	G11	1	Credito spettante	2	di cui compensato nel mod. F24


QUADRO I IMPOSTE DA COMPENSARE

I1	1	Indicare l'importo delle imposte da versare con il Mod. F24 utilizzando in compensazione il credito che risulta dal Mod. 730	2	oppure	3	Barre la casella per utilizzare in compensazione con il Mod. F24 l'intero credito che risulta dal Mod. 730 (che quindi non sarà rimborsato dal sostituto d'imposta)

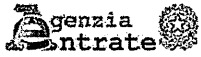
FIRMA DELLA DICHIARAZIONE

N. modelli compilati Barre la casella per richiedere di essere informato direttamente dal soggetto che presta l'assistenza fiscale di eventuali comunicazioni dell'Agenzia delle Entrate
 Con l'apposizione della firma si esprime anche il consenso al trattamento dei dati sensibili indicati nella dichiarazione

FIRMA DEL CONTRIBUENTE



CERTIFICAZIONE UNICA 2016



CERTIFICAZIONE DI CUI ALL'ART. 4, COMMI 6-ter e 6-quater,
DEL D.P.R. 22 LUGLIO 1998, n. 322, RELATIVA ALL'ANNO

2015

DATI ANAGRAFICI

DATI RELATIVI
AL DATORE DI LAVORO,
ENTE PENSIONISTICO
O ALTRO SOSTITUTO
D'IMPOSTA

Codice fiscale 1	Cognome o Denominazione 2	Nome 3
80020270650	COMUNE DI SARNO	
Comune 4	Prov. 5	Cap 6
SARNO	SA	84087
Telefono, fax 8	Indirizzo 7	Indirizzo di posta elettronica 9
0818007201 F081945722	PIAZZA IV NOVEMBRE	ufficiopaghe@comune.sarno.sa.it
	Codice attività 10	Codice sede 11
		841110

DATI RELATIVI
AL DIPENDENTE,
PENSIONATO O
ALTRO PERCETTORE
DELLE SOMME

Codice fiscale 1	Cognome o Denominazione 2	Nome 3
CNFGPP54B05I438U	CANFORA	GIUSEPPE
Sesso (M o F) 4	Data di nascita 5 giorno mese anno	Comune (o Stato estero) di nascita 6
M	5 2 1954	SARNO
	Provincia di nascita (sigla) 7	Categorie particolari 8
	SA	N
	Eventi eccezionali 9	Casi di esclusione dalla precompilata 10

DOMICILIO FISCALE ALL' 1/1/2015

Comune 20	Provincia (sigla) 21	Codice comune 22
SARNO	SA	I438

DOMICILIO FISCALE ALL' 1/1/2016

Comune 23	Provincia (sigla) 24	Codice comune 25
SARNO	SA	I438

DATI RELATIVI
AL RAPPRESENTANTE

Codice fiscale 30

RISERVATO
AI PERCIPIENTI ESTERI

Codice di identificazione fiscale estero 40	Località di residenza estera 41
Via e numero civico 42	Non residenti Schumacker 43
	Codice Stato estero 44

DATA
giorno mese anno
24 | 06 | 2016

FIRMA DEL SOSTITUTO DI IMPOSTA

DOTT. MAZZOCCA SALVATORE MASSIMILIANO

CERTIFICAZIONE LAVORO DIPENDENTE, ASSIMILATI ED ASSISTENZA FISCALE**DATI FISCALI**DATI PER LA EVENTUALE
COMPILAZIONE
DELLA DICHIARAZIONE
DEI REDDITI

Redditi di lavoro dipendente e assimilati con contratto a tempo indeterminato	Redditi di lavoro dipendente e assimilati con contratto a tempo determinato	Redditi di pensione	Altri redditi assimilati
1	2	3	4
			9.342,60

REDDITI	Assegni periodici corrisposti dal coniuge	Numero di giorni per i quali spettano le detrazioni		RAPPORTO DI LAVORO							
		Lavoro dipendente	Pensione	Data di inizio		Data di cessazione		In forza al 31/12	Periodi particolari		
5		6	7	8 giorno	9 mese	anno	9 giorno	10 mese	anno	10	11

RITENUTE	Ritenute Irpef	21	2.468,02	22	26	27	29
	21	2.468,02	22	26	27	29	
	Ritenute Irpef sospese	30		31		33	34
	30			31		33	34

CREDITI NON RIMBORSATI
DA ASSISTENZA FISCALE
730/2015
DICHIARANTE

64	74	84	94
----	----	----	----

ACCONTI 2015
DICHIARANTE

121	122	124	126	127
-----	-----	-----	-----	-----

131	132	133
-----	-----	-----

CREDITI NON RIMBORSATI
DA ASSISTENZA FISCALE
730/2015
CONIUGE

264	274	284	294
-----	-----	-----	-----

ACCONTI 2015
CONIUGE

321	322	324	326	327
-----	-----	-----	-----	-----

331	332	333
-----	-----	-----

ONERI DETRAIBILI

341	342	Importo	343	344	Importo	345	346	Importo
347	348	Importo	349	350	Importo	351	352	Importo

DETRAZIONI
E CREDITI

361	2.468,02	362	363
364		365	366
368		369	370
371		372	373
375		376	377
		378	

CREDITO BONUS IRPEF

391	392	393
-----	-----	-----

PREVIDENZA
COMPLEMENTARE

411	412	413	414	415
-----	-----	-----	-----	-----

CONTRIBUTI PREVIDENZA COMPLEMENTARE LAVORATORI DI PRIMA OCCUPAZIONE

416	417	418	419	420
-----	-----	-----	-----	-----

CONTRIBUTI PREVIDENZA COMPLEMENTARE PER FAMILIARI A CARICO

421	422	423
-----	-----	-----

ONERI DEDUCIBILI

431	432	433	434	435	436	437
440	441	442	443	444		

ALTRI DATI

CONTRIBUTO DI SOLIDARIETÀ		CONTRIBUTO TRATTAMENTI PENSIONISTICI		REDDITO FRONTALIERI		
Trattenuto	Sospeso	Reddito netto	Trattenuto	Con contratto a tempo indeterminato	Con contratto a tempo determinato	
451	452	453	454	455	456	
CAMPIONE D'ITALIA			REDDITI ESENTI			
Lavoro dipendente contratto tempo indeterminato	Lavoro dipendente contratto tempo determinato	Pensione	codice	ammontare	codice	ammontare
457	458	459	466	467	468	469
INCAPIENZA IN SEDE DI CONGUAGLIO			Applicazione maggiore ritenuta	Casi particolari	Quota TFR	
Irpef da trattare dal sostituto successivamente al 28 febbraio	Irpef da versare all'erario da parte del dipendente	472	474	475	476	477

REDDITI ASSOGGETTATI A RITENUTA A TITOLO DI IMPOSTA

REDDITI ASSOGGETTATI A RITENUTA A TITOLO DI IMPOSTA			
Totale redditi	Totale ritenute Irpef	Totale ritenute Irpef sospese	
481	482	483	
LAVORI SOCIALMENTE UTILI			
Quota esente	Quota imponibile	Ritenute Irpef	Addizionale regionale all'Irpef
496	497	498	499
Totale ritenute irpef sospese	Totale addizionale regionale dell'irpef sospesa		
500	501		

COMPENSI RELATIVI AGLI ANNI PRECEDENTI

COMPENSI RELATIVI AGLI ANNI PRECEDENTI SOGGETTI A TASSAZIONE SEPARATA (da non indicare nella dichiarazione dei redditi)			
Totale compensi arretrati per i quali è possibile fruire delle detrazioni	Totale compensi arretrati per i quali non è possibile fruire delle detrazioni	Totale ritenute operate	Totale ritenute sospese
511	512	513	514

DATI RELATIVI AI CONGUAGLI IN CASO DI REDDITI EROGATI DA ALTRI SOGGETTI

REDDITI ASSOGGETTATI A TASSAZIONE ORDINARIA				
Totale redditi conguagliati già compresi nel punto 1	Totale redditi conguagliati già compresi nel punto 2	Totale redditi conguagliati già compresi nel punto 3	Totale redditi conguagliati già compresi nel punto 4	Totale redditi conguagliati già compresi nel punto 5
531	532	533	534	535
Codice fiscale				
536				
Reddito conguagliato già compreso nel punto 1	Reddito conguagliato già compreso nel punto 2	Reddito conguagliato già compreso nel punto 3	Reddito conguagliato già compreso nel punto 4	Reddito conguagliato già compreso nel punto 5
538	539	540	541	542
Ritenute	Addizionale regionale	Addizionale comunale acconto 2015	Addizionale comunale saldo 2015	
543	544	545	546	
LAVORI SOCIALMENTE UTILI				
Quota esente	Quota imponibile	Ritenute Irpef	Addizionale regionale all'Irpef	
561	562	563	564	

DATI RELATIVI AL CONIUGE E AI FAMILIARI A CARICO

Relazione di parentela	Codice fiscale	N. mesi a carico	Minore di tre anni	Percentuale di detrazione spettante	Detrazione 100% affidamento figli
1 C ¹ Coniuge	4				
2 F1 Primo figlio D ³			6	7	8
3 F A ² D					
4 F A D					
5 F A D					
6 F A D					
7 F A D					
8 F A D					
9 F A D					
10 Percentuale di detrazione spettante per famiglie numerose					%

BARRARE LA CASELLA:
 C = CONIUGE
 F1 = PRIMO FIGLIO
 F = FIGLIO
 A = ALTRO FAMILIARE
 D = FIGLIO CON DISABILITÀ

TRATTAMENTO DI FINE RAPPORTO, INDENNITÀ EQUIPOLLENTI, ALTRE INDENNITÀ E PRESTAZIONI IN FORMA DI CAPITALE SOGGETTE A TASSAZIONE SEPARATA

Indennità, acconti, anticipazioni e somme erogate nell'anno	Acconti ed anticipazioni erogati in anni precedenti	Detrazione	Ritenuta netta operata nell'anno	Ritenute sospese
801	802	803	804	805
Ritenute operate in anni precedenti	Ritenute di anni precedenti sospese	Quota spettante per indennità erogate ai sensi art. 2122 c.c.	TFR maturato fino al 31/12/2000 e rimasto in azienda	TFR maturato dall'1/1/2001 e rimasto in azienda
806	807	808	809	810
TFR maturato fino al 31/12/2000 e versato al fondo	TFR maturato dall'1/1/2001 al 31/12/2006 e versato al fondo	TFR maturato dall'1/1/2007 e versato al fondo		
811	812	813		

DATI PREVIDENZIALI ED ASSISTENZIALI INPS

SEZIONE 1 LAVORATORI SUBORDINATI

1 Matricola azienda 2 INPS 3 Altro 4 Imponibile previdenziale 5 Imponibile ai fini IVS 6 Contributi a carico del lavoratore trattenuti

MESI PER I QUALI È STATA PRESENTATA LA DENUNCIA Uniemens

Tutti 7
Tutti con l'esclusione di 8
T G F M A M G L A S O N D

SEZIONE 2 COLLAB. COORDINATE E CONTINUATIVE

9 Compensi corrisposti al collaboratore 10 Contributi dovuti 11 Contributi a carico del collaboratore trattenuti 12 Contributi versati

MESI PER I QUALI È STATA PRESENTATA LA DENUNCIA Uniemens

Tutti 13
Tutti con l'esclusione di 14
T G F M A M G L A S O N D

SEZIONE 3 INPS GESTIONE DIPENDENTI PUBBLICI (EX INPDAP)

15 Codice fiscale Amministrazione 16 Progressivo azienda 17 Codice identificativa attribuita da SPT del MEF
18 Pens. 19 Prev. 20 Cred./Enam 21 Engdep 22 Anno di riferimento

23 Totale imponibile pensionistica 24 Totale contributi pensionistici 25 Totale imponibili TFS 26 Totale contributi TFS 27 Totale imponibile TFR

28 Totale contributi TFR 29 Totale imponibile Gestione Credito 30 Totale contributo Gestione Credito 31 Totale imponibile ENPDEP/ENAM 32 Totale contributi ENPDEP/ENAM

MESI PER I QUALI È STATA PRESENTATA LA DENUNCIA Uniemens

Tutti 33
Tutti con l'esclusione di 34
T G F M A M G L A S O N D

SEZIONE 4 ALTRI ENTI

49 Codice fiscale Ente previdenziale 50 Denominazione Ente previdenziale

51 Ente previdenziale 52 Codice azienda 53 Categoria 54 Imponibile previdenziale 55 Contributi dovuti

56 Contributi a carico del lavoratore trattenuti 57 Contributi versati 58 Altri contributi 59 Importo altri contributi

DATI ASSICURATIVI INAIL

71 Qualifica 72 Posizione assicurativa territoriale C. C. 73 Data inizia giorno mese 74 Data fine giorno mese 75 Codice comune 76 Personale viaggiante

CERTIFICAZIONE LAVORO AUTONOMO, PROVVISORI E REDDITI DIVERSI

DATI RELATIVI ALLE SOMME EROGATE

TIPOLOGIA REDDITUALE	Causale 1
-----------------------------	--------------

DATI FISCALI	2 Anno	3 Anticipazione <input type="checkbox"/>	4 Ammontare lordo corrisposto	5 Somme non soggette a ritenuta per regime convenzionale
6 Codice	7 Altre somme non soggette a ritenuta	8 Imponibile	9 Ritenute a titolo d'acconto	
	10 Ritenute a titolo d'imposta	11 Ritenute sospese	12 Addizionale regionale a titolo d'acconto	
	13 Addizionale regionale a titolo d'imposta	14 Addizionale regionale sospesa	15 Addizionale comunale a titolo d'acconto	
	16 Addizionale comunale a titolo d'imposta	17 Addizionale comunale sospesa	18 Imponibile anni precedenti	
	19 Ritenute operate anni precedenti	20 Spese rimborsate	21 Ritenute rimborsate	

DATI PREVIDENZIALI	29 Codice fiscale Ente previdenziale	30 Denominazione Ente previdenziale
	31 Ente previdenziale	32 Codice azienda
	33 Categoria	
	34 Contributi previdenziali a carico del soggetto erogante	35 Contributi previdenziali a carico del percipiente
	36 Altri contributi	
	37 Importo altri contributi	38 Contributi dovuti
		39 Contributi versati

Somme liquidate a seguito di pignoramento presso terzi	101 Codice fiscale debitore principale	102 Somme erogate	103 Ritenute operate	104 Ritenute non operate <input type="checkbox"/>
Riservata al soggetto erogatore delle somme	105	106	107	108 <input type="checkbox"/>

Somme corrisposte a titolo di indennità di esproprio, altre indennità e interessi	INDENNITÀ DI ESPROPRIO E RISARCIMENTO DEL DANNO		ALTRE INDENNITÀ E INTERESSI	
	131 Somme corrisposte	132 Ritenute operate	133 Somme corrisposte	134 Ritenute operate
	INDENNITÀ DI ESPROPRIO E RISARCIMENTO DEL DANNO		ALTRE INDENNITÀ E INTERESSI	
	135 Somme corrisposte	136 Ritenute operate	137 Somme corrisposte	138 Ritenute operate

Conforme al provvedimento 15 gennaio 2016 - ALPHA-SOFT - Strada provinciale Telese-Alife - San Salvatore Telesino (BN)

Scheda per la scelta della destinazione dell'8 per mille, del 5 per mille e del 2 per mille dell'IRPEF

Da utilizzare **esclusivamente** nei casi di esonero dalla presentazione della dichiarazione (per le modalità di presentazione vedasi il **paragrafo 3.4**)

SOSTITUTO D'IMPOSTA

CODICE FISCALE (obbligatorio) 80020270650

CONTRIBUENTE

CODICE FISCALE (obbligatorio) CNFGPP54B05I438U

DATI ANAGRAFICI	COGNOME (per le donne indicare il cognome da nubile)	NOME	SESSO (M o F)
	CANFORA	GIUSEPPE	M
	DATA DI NASCITA	COMUNE (O STATO ESTERO) DI NASCITA	PROVINCIA (sigla)
	GIORNO MESE ANNO		
	5 2 1954	SARNO	SA

LE SCELTE PER LA DESTINAZIONE DELL'OTTO PER MILLE, DEL CINQUE PER MILLE E DEL DUE PER MILLE DELL'IRPEF NON SONO IN ALCUN MODO ALTERNATIVE FRA LORO. PERTANTO POSSONO ESSERE ESPRESSE TUTTE E QUATTRO LE SCELTE.

SCELTA PER LA DESTINAZIONE DELL'OTTO PER MILLE DELL'IRPEF (in caso di scelta FIRMARE in UNO degli spazi sottostanti)

STATO	CHIESA CATTOLICA	UNIONE CHIESE CRISTIANE AVVENTISTE DEL 7° GIORNO	ASSEMBLEE DI DIO IN ITALIA
CHIESA EVANGELICA VALDESE (Unione delle Chiese metodiste e Valdese)	CHIESA EVANGELICA LUTERANA IN ITALIA	UNIONE COMUNITA' EBRAICHE ITALIANE	SACRA ARCIDIOCESI ORTODOSSA D'ITALIA ED ESARCATO PER L'EUROPA MERIDIONALE
CHIESA APOSTOLICA IN ITALIA	UNIONE CRISTIANA EVANGELICA BATTISTA D'ITALIA	UNIONE BUDDHISTA ITALIANA	UNIONE INDUISTA ITALIANA

AVVERTENZE

Per esprimere la scelta a favore di una delle istituzioni beneficiarie della quota dell'otto per mille dell'IRPEF, il contribuente deve apporre la propria firma nel riquadro corrispondente. La scelta deve essere fatta esclusivamente per una delle istituzioni beneficiarie. La mancanza della firma in uno dei riquadri previsti costituisce scelta non espressa da parte del contribuente. In tal caso, la ripartizione della quota d'imposta non attribuita è stabilita in proporzione alle scelte espresse. La quota non attribuita spettante alle Assemblee di Dio in Italia e alla Chiesa Apostolica in Italia è devoluta alla gestione statale.

Scade il 05/02/2025

Diritti segr. 0,26
c.i. 5,16

AT 1723174



1923 144 OFFICINA CIV. ROMA

REPUBBLICA ITALIANA



COMUNE DI
SARNO

CARTA D'IDENTITA'
N° AT 1723174

DI
CANFORA GIUSEPPE

Cognome **CANFORA**
Nome **GIUSEPPE**
nato il **05/02/1954**
(atto n. **75 P I A 1954**)
a **SARNO (SA)**
Cittadinanza **ITALIANA**
Residenza **SARNO**
Via **CORSO VITTORIO EMANUELE N. 34**
Stato civile **CONIUGATO**
Professione **MEDICO CHIRURGO**

CONNOTATI E CONTRASSEGNI SALIENTI

Statura **m. 1,70**
Capelli **BRIZZOLATI**
Occhi **CASTANI**
Segni particolari **NESSUNO**



Firma del titolare *Giuseppe Canfora*
SARNO il **29/09/2014**

Impresa del **M. SINDACO**
indice sinistra *Paolo Riccio*

